

# Анализ учебно- воспитательной работы ГБОУ СОШ №232

2011- 2012 учебный год

## Статистика

В 2011-12 учебном году в школе обучались **16** классов; из них:

- 3 класса начальной школы;
- 9 классов основной школы;
- 4 класса старшей школы.

На конец учебного года школьный контингент составил **317** человек.

Из них переведены в следующий класс и окончили школу **311** человек,

из них: условно – **7** человек

оставлены на повторный курс - **6** человек

отличники - **11** человек

на «4» и «5» - **76** человек.

Награждены

«Похвальным листом за отличные успехи в учении» - **2** человека  
(Терская Анна (7 б класс), Рыбьякова Наталья (8 а класс))

Золотая медаль – **1** человек (Теплякова Серафима (11 а класс))

Сравнение результатов за три предыдущих учебных года  
(без учета 1 и 2 классов, где обучение ведется без отметок):

	<b>2009-2010</b>	<b>2010-2011</b>	<b>2011-2012</b>
Количество учащихся	<b>278</b>	<b>248</b>	<b>269</b>
Количество отличников	<b>7 2,5%</b>	<b>9 3,6%</b>	<b>11 4,1%</b>
Количество хорошистов	<b>65 23,4%</b>	<b>61 25%</b>	<b>76 28,3%</b>
Переведены условно	<b>8 2,9%</b>	<b>10 4%</b>	<b>7 2,6%</b>
Оставлены на повторный курс	<b>7 2,5%</b>	<b>7 2,8%</b>	<b>6 2,2%</b>

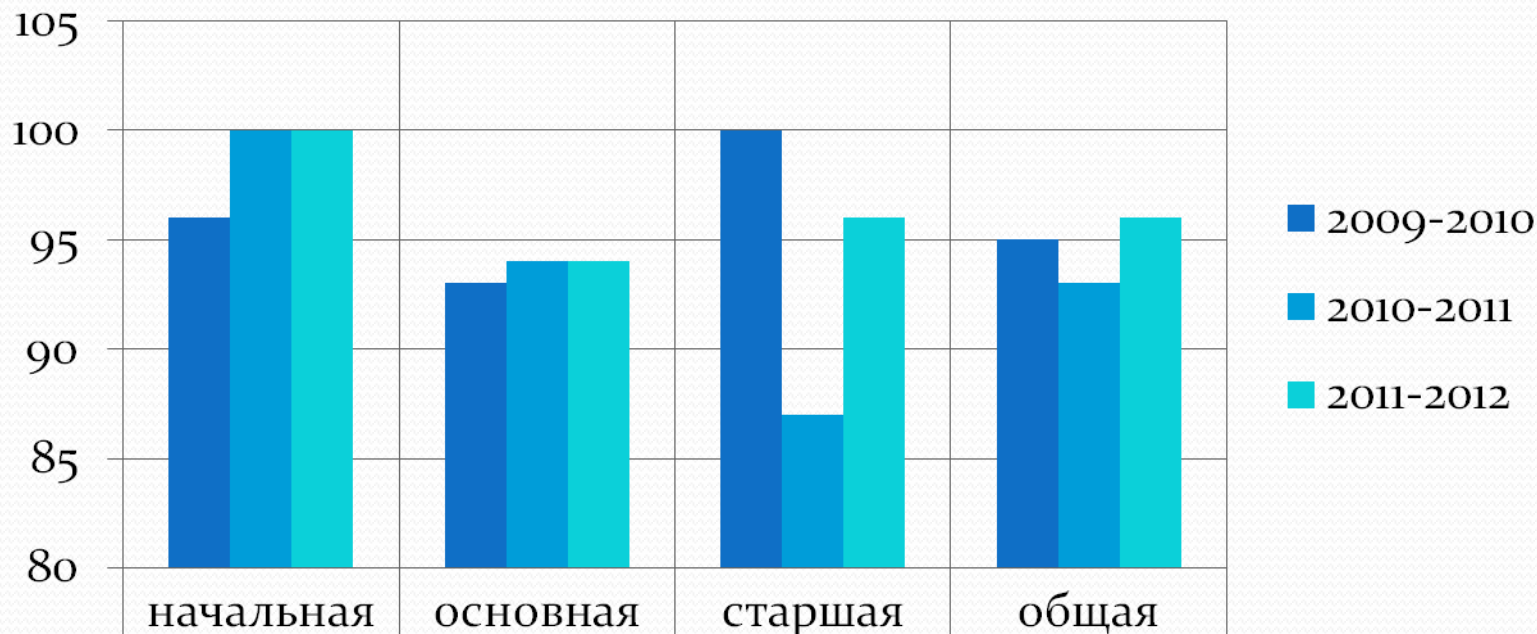
По ступеням обучения результаты выглядят так:

Ступень	Кол-во уч-ся	Кол-во отличников	Кол-во хорошистов	Переведены условно	Оставлены на повторн. курс	% успеваемости	% качества
Начальная школа	67	0	9	0	0	100%	47,4% без 1 и 2 кл.
Основная школа	174	10	44	6	4	94.3%	31%
Старшая школа	76	1	23	1	2	96%	31,6%
<b>ИТОГО:</b>	<b>317</b>	<b>11</b>	<b>76</b>	<b>7</b>	<b>6</b>	<b>95,9%</b>	<b>32,3%</b> без 1 и 2 кл.



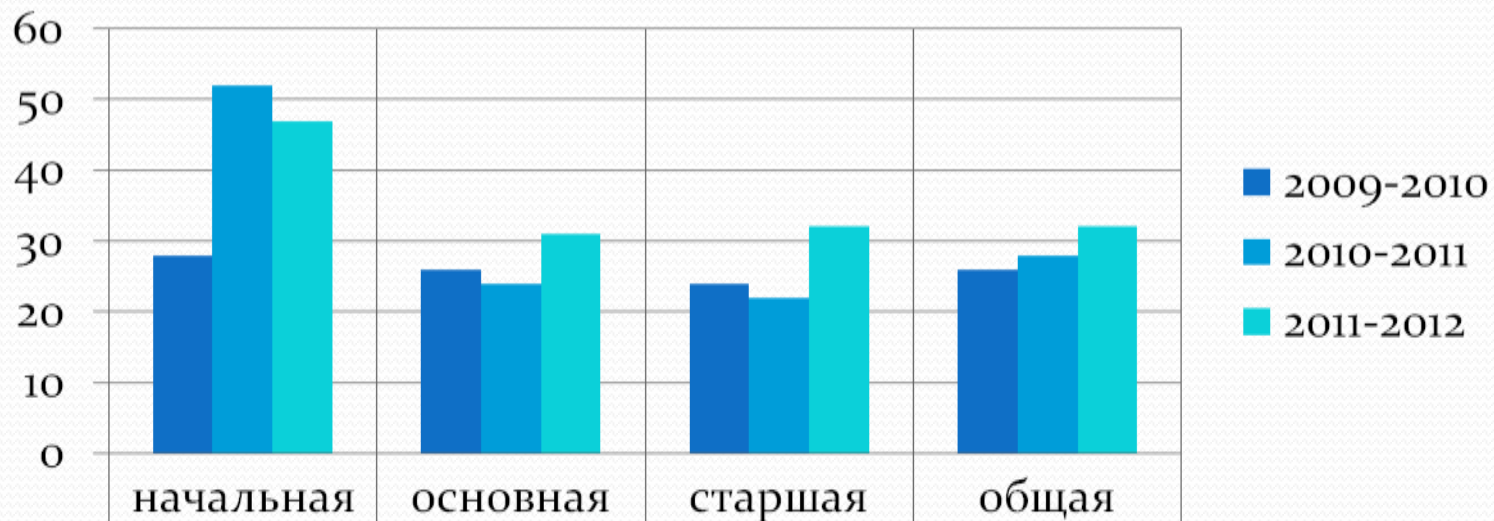
Сравнительные диаграммы успеваемости и качества знаний  
за три учебных года:

## Успеваемость



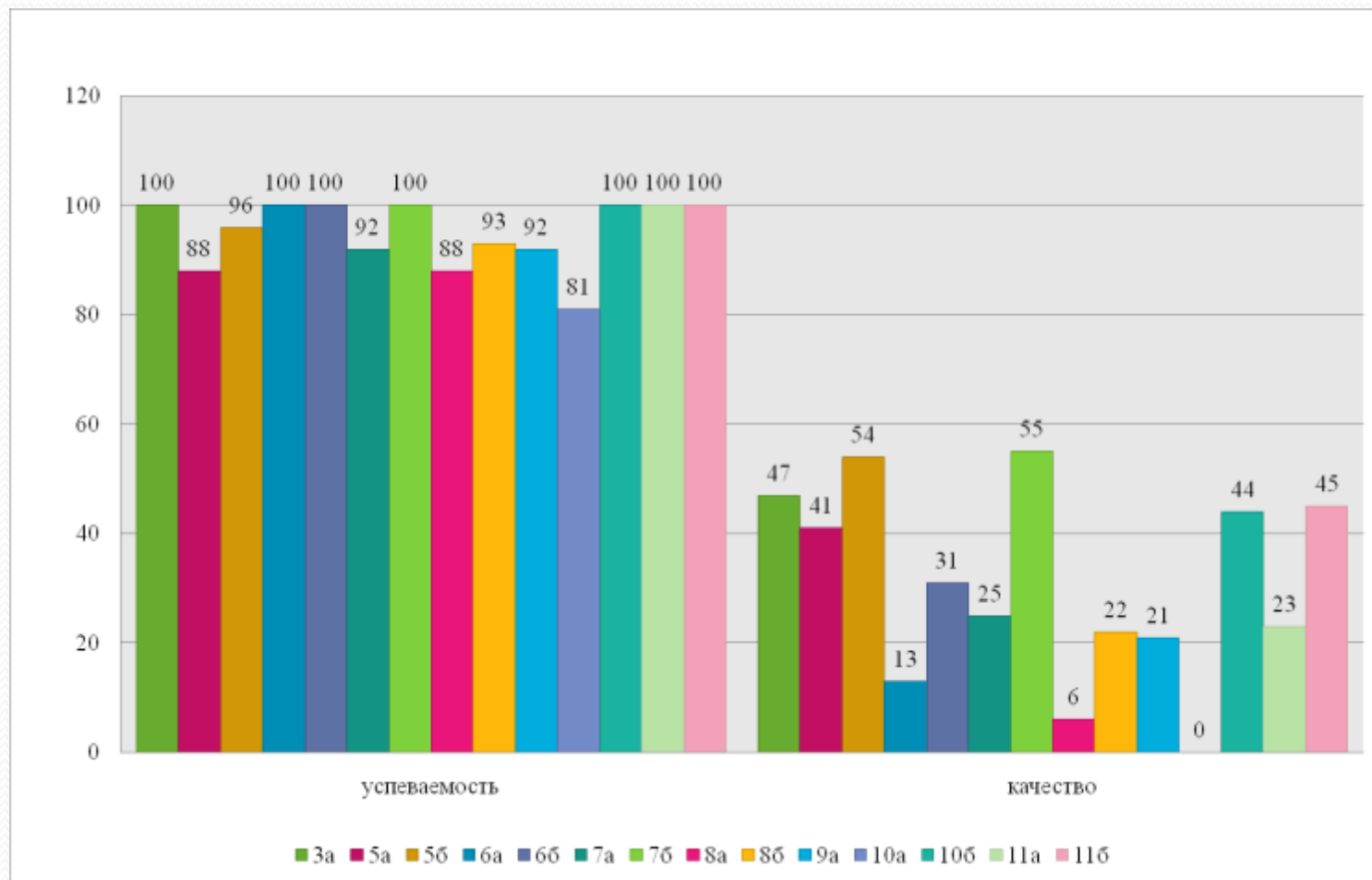
■ 2009-2010	96	93	100	95
■ 2010-2011	100	94	87	93
■ 2011-2012	100	94	96	96

## Качество знаний



■ 2009-2010	28	26	24	26
■ 2010-2011	52	24	22	28
■ 2011-2012	47	31	32	32

## Диаграмма успеваемости и качества знаний по классам в 2011-2012 учебном году





## Начальная школа

В 2011-2012 учебном году в 1 классе (учитель  
Паньшина Р.М.) обучение проходило по  
образовательной программе начального общего  
образования  
в контексте ФГОС.

## Диагностическое исследование сформированности метапредметных (информационных) умений.

Разделы	Задания	Максимальное количество баллов	Количество учащихся, набравших максимальное количество баллов (чел.)	Количество учащихся, набравших максимальное количество баллов (%)
Получение, поиск и фиксация информации	№1	2	15/15	100
	№ 2	1	12/15	80
	№ 3	5	14/15	94
Понимание и преобразование информации	№ 4	3	11/15	74
	№ 5	1	10/15	67
	№ 6	3	14/15	94
Применение и представление информации	№ 7	3	10/15	67
	№ 8	1	12/15	80
	№ 9	4	13/15	87
	№ 10	4	13/15	87
Оценка достоверности получаемой информации	№ 11	6	13/15	87
	№ 12	4	12/15	80
Итого:		37	10/15	67



# Предметные олимпиады

## Район

- Количество олимпиад, в которых уч-ся приняли участие - 17
- Количество олимпиад, в которых уч-ся стали победителями и призерами - 13
- Место в районе среди образовательных школ - 4
- Победителей - 5
- Призеров - 32

## Учителя подготовившие победителей и призеров олимпиад

ФИО учителя	Количество победителей и призеров
Масленникова О.М.	9
Смирнов А.А.	5
Дунаева Э.Х.	5
Алексеева Н.Г.	3
Арбузова И.П.	2
Кузовенкова Л.С.	2
Мосина И.Б.	2
Никулина Ю.С.	2
Чупина Л.Л.	1
Глаголева Л.В.	1
Головкин Н.К.	1
Меньшиков Д.Н.	1
Филиппова Л.В.	1
Цейтлин И.Э.	1
Мехова Т.А.	1

# Регион

## Статистика итогов регионального этапа олимпиад

Гладкова Анна (10б класс) – русский язык (учитель: Масленникова О.М.)

ОУ	Количество победителей и призеров	Количество предметов, по которым в ОУ района есть победители и призеры
Вторая СПб гимназия	8	5
ГБОУ СОШ № 280	3	3
ГБОУ СОШ № 564	3	2
Гимназия № 278	2	1
Лицей № 281	1	1
<b>ГБОУ СОШ № 232</b>	<b>1</b>	<b>1</b>
ГБОУ СОШ № 235	1	1
ГБОУ СОШ № 241	1	1
ГБОУ СОШ № 243	1	1
ГБОУ СОШ № 286	1	1
Всего по району	22	11



# Итоговая аттестация

## Результаты аттестации выпускников старшей школы

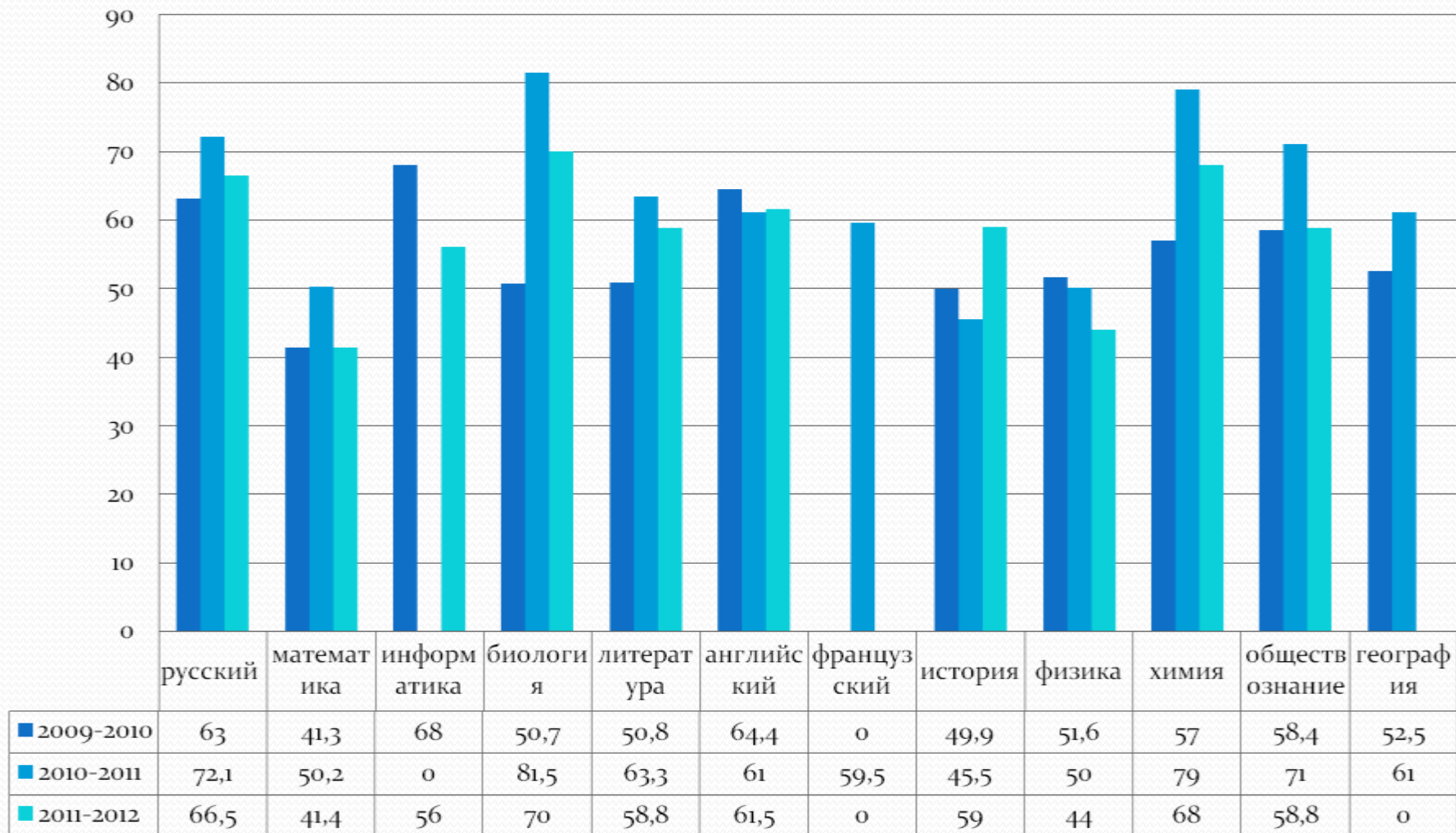
предметы	Количество сдававших	Количество получивших неудовлетворительный результат	% получивших неуд. результат	Средний балл по предмету	Количество получивших 70-80 баллов	Количество получивших свыше 80 баллов	Количество получивших 100 баллов
русский язык	33	0	0	66.5	7	3	0
математика	33	0	0	41.4	0	0	0
информатика	2	0	0	56.0	0	0	0
биология	7	0	0	70.0	1	2	0
литература	4	0	0	58.8	0	1	0
английский	10	0	0	61.5	1	3	0
история	8	0	0	59.0	1	2	0
физика	3	0	0	44.0	0	0	0
химия	5	0	0	68.0	1	1	0
обществознание	23	1	4.3%	58.8	1	1	0



## Анализ результатов ЕГЭ 2011 – 2012 учебного года

№	Предмет	порог	Средний балл			
			школа	район	город	РФ
1	русский язык	36	66.5	64.45	62.39	61.5
2	математика	24	41.4	44.19	43.88	45.2
3	информатика	40	56.0	67,04	64.99	60.7
4	биология	36	70.0	59,24	57.47	54.3
5	литература	32	58.8	54,58	50.46	57.7
6	английский	20	61.5	69,52	64.51	61.2
7	история	32	59.0	56,7	51.52	52.1
8	физика	36	44.0	47,8	47.45	47.3
9	химия	36	68.0	60,78	57.23	57.8
10	обществознани е	39	58.8	57,8	56.87	55.5

# Сравнительная диаграмма среднего балла ЕГЭ по предметам за три учебных года:





# Повышение квалификации

## На курсах повышения квалификации обучались

- Всего – 37 человек
- На 2-х и более курсах – 10 человек

Алексеева Н.Г.      Бибик С.В.

Андреева С.О.      Дунаева Э.Х.

Астанина О.И.      Кузовенкова Л.С.

Мехова Т.А.      Миринская Н.А.

Мосина И.Б.      Колесов И.В.



# Аттестация

**В 2011-12 учебном году прошли аттестацию и подтвердили категорию учителя:**

Тиходеев О.Н., учитель биологии - высшая категория;

Прокофьева Н.А., учитель русского языка и литературы – высшая категория;

Кукушкина С.Г., учитель- логопед – высшая категория (повысила категорию);

Орловская Л.Н., учитель начальной школы – первая категория;

Симоненко В.А., учитель биологии – первая категория;

Прокофьева Н.А., директор(руководитель) – первая категория;

Мехова Т.А., зам.директора по УВР – высшая категория;

Андреева С.О., зам.директора по УВР – первая категория;

Рыжова И.В., заместитель директора по ВР – первая категория.

В 2012 – 2013 учебном году пройти аттестацию предстоит:

ФИО педагога	Срок подачи заявления
Стеценко И.А.	август
Антипов М.А.	сентябрь
Андреева С.О.	январь
Головкин Н.К.	январь
Рыжова И.В.	январь
Чупина Л.Л.	январь

## Участие в конкурсах

- Смирнов А.А., учитель английского языка, – победитель конкурса «Лучший учитель» в рамках НПП «Образование»
- Филиппова Л.В., учитель русского языка и литературы, - победитель районного конкурса педагогических достижений



## КРИТЕРИИ ОЦЕНКИ КАЧЕСТВА труда учителей (ВКР)

Качество трудовой деятельности учителя оценивается через материальное вознаграждение, состоящее из гарантированной оплаты в виде должностного оклада и выплат компенсационного и стимулирующего характера.

Выплаты стимулирующего характера устанавливаются работнику с учетом критериев, позволяющих оценить результативность и качество его работы.

Учителя, у которых сумма баллов по критериям  
более 200

ФИО	Баллы
Смирнов А.А.	312
Масленникова О.М.	250
Дунаева Э.Х.	233
Цейтлин И.Э.	221

## Что нас ожидает в новом учебном году

- Тестирование учащихся 4, 9-х и 11-х классах в программе «ЗНАК»
- Введение нового предмета в начальной школе (4 класс) – ОРКСиЭ (учитель: Суслов П.Н.). Модуль: «Основы православной культуры»

# Задачи

- **внедрение** Федеральных Государственных Образовательных Стандартов (ФГОС) в начальной школе в 1 и 2 классах
- **совершенствование** урочной деятельности через внедрение современных педагогических технологий
- **формирование** у учащихся ответственного отношения к овладению универсальными учебными действиями
- **подготовка** учащихся к успешному прохождению итоговой аттестации учащихся всех классов, в том числе, ГИА выпускников 9-х классов в новой форме, учащихся 11-х классов – в форме ЕГЭ.



Спасибо за внимание



Успехов Вам в новом учебном году!